

High Protection

FÜR JEDEN EINSATZZWECK. MADE IN GERMANY.

**für den harten
Profieinsatz**


höchste Zuverlässigkeit

**eine Vielzahl an Zubehör
möglich**



Leistungsbereich:
2,5 kVA bis 13 kVA Benzin
6,4 kVA Diesel

**lange Laufzeiten durch
besonders große Tanks**



H 3001


Einsatzmöglichkeiten: Mittlere Elektrowerkzeuge, Bohrhammer, Winkelschleifer, Lichtversorgung usw..

Kompakte Bauweise. Ölmangel-Abschaltautomatik.

Ausstattung:

Zwei Schuko-Steckdosen

Betriebsstundenzähler



H 3001

Bestell-Nr.: 086250

GTIN: 4038469100227

Generator	Asynchron
el. Leistg.: 1~ cos φ 1,0	2500 VA
Spannung 1~	230 V
Strom 1~ (Schuko)	11 A
Frequenz	50 Hz
Schutzart Generator	IP 54
Motor-Typ	B&S Series 950
Zylinderzahl	1
Drehzahl	3000 U min ⁻¹
Kraftstoffart	Benzin
Motorölfüllmenge	0,6 l
Motorleistung (3000 1/min)	4 kW
Kühlung Motor/Generator	Luft / Luft
Tankinhalt	3,1 l
Betriebszeit: Volllast/Halblast	2,5 / 4 h
Gewicht	41 kg
Abmessungen L x B x H	550 x 430 x 455 mm
Schalleistungspegel L ^{WA}	96 dB(A)
Schalldruckpegel (10m)	68 dB(A)

Zubehör (optional)	Bestell-Nr.
Adapter für Abgasschlauch	911342
Abgasschlauch	904872 ³⁾
Erdungsgarnitur	908250
GW 308 extern	018520


H 3301

Einsatzmöglichkeiten: Mittlere Elektrowerkzeuge, Bohrhammer, Winkelschleifer, Rasenmäher, Lichtversorgung, usw.

Betriebszeit mit einer Tankfüllung bis zu 9 Stunden.

Kompakte Bauweise. Zwei Schuko-Steckdosen.

Ölmangel-Abschaltautomatik. Abschaltbare Anlaufverstärkung.



H 3301

Bestell-Nr.: 086211


GTIN: 4038469100937

Generator	Asynchron
el. Leistg.: 1~ cos φ 1,0	3000 VA
Spannung 1~	230 V
max. Gesamt-Strom 1~	13 A
Strom 1~ (Schuko)	13 A
(bei 20% Spannungsabfall)	17 A 1~
Frequenz	50 Hz
Schutzart Generator	IP 54
Motor-Typ	Honda GX 200 Low Noise
Zylinderzahl	1
Drehzahl	3000 U min ⁻¹
Kraftstoffart	Benzin
Motorölfüllmenge	0,6 l
Motorleistung	3,8 kW
Kühlung Motor/Generator	Luft / Luft
Tankinhalt	8 l
Betriebszeit: Volllast/Halblast	5 / 9 h
Gewicht	48 kg
Abmessungen L x B x H	520 x 410 x 390 mm
Schalleistungspegel L ^{WA}	96 dB(A)
Schalldruckpegel (10m)	68 dB(A)

Zubehör (optional)	Bestell-Nr.
Abgasschlauch	904872 ³⁾
Adapter für Abgasschlauch	904878
Tankdeckel mit verschließbarer Lüftung	900601
Isometer	988641 ⁶⁾⁹⁾
Fi-Schutzschalter (mit Erdungsgarnitur)	904370 ⁶⁾⁸⁾
wasserdichte Steckdosen	903051
GW 308	988521 ⁶⁾
Fahrgestell (anbaufertig)	988548
Verlastungsösen	911643
Voltmeter	908300 ⁶⁾
Amperemeter	908350 ⁶⁾
Erdungsgarnitur	908250
Option Economic	988900

H 4501

Silentausführung mit großem Luftfilter und großem Schalldämpfer, besonders geräuscharm. Schaltkastenbedienung gegenüber Auspuff. Geschützter Batterie-Einbau im Schaltkasten. Ölmangel-Abschaltautomatik. Kraftstoffanzeige. Betriebszeit mit einer Tankfüllung bis zu 15 Stunden. Eine CEE 16A-1ph. Steckdose, eine Schuko-Steckdose. Abschaltbare Anlaufverstärkung.

**H 4501**

Bestell-Nr.: 086212
GTIN: 4038469100920

H 4501 E

Bestell-Nr.: 086213
GTIN: 4038469100944


Generator	Asynchron
el. Leistg.: 1~ cos φ 1,0	3700 VA
Spannung 1~	230 V
max. Gesamt-Strom 1~	16 A
Strom 1~ (CEE)	16 A
Strom 1~ (Schuko)	16 A
(bei 20% Spannungsabfall)	25 A 1~
Frequenz	50 Hz
Schutzart Generator	IP 54
Motor-Typ	Honda GX 270 Super Silent
Zylinderzahl	1
Drehzahl	3000 U min ⁻¹
Kraftstoffart	Benzin
Motorölfüllmenge	1,1 l
Motorleistung	5,4 kW
Kühlung Motor/Generator	Luft/Luft
Tankinhalt	20 l
Betriebszeit: Volllast/Halblast	8,3 / 15 h
Gewicht	89 / 97,5 kg mit Batterie
Abmessungen L x B x H	740 x 500 x 530 mm
Schallleistungspegel L ^{WA}	96 dB(A)
Schalldruckpegel (10m)	68 dB(A)

Zubehör (optional)	Bestell-Nr.
Abgasschlauch	904872 ³⁾
Adapter für Abgasschlauch	904880
Funkfernstart	908246 ¹⁾²⁾⁴⁾⁶⁾
Isometer	903715 ¹⁾⁶⁾⁹⁾
Fi-Schutzschalter (m. Erdungsgarnitur)	904399 ¹⁾⁶⁾⁸⁾
wasserdichte Steckdosen	903051 ⁶⁾
GW 308	988522 ¹⁾⁶⁾
Fahrgestell (anbaufertig)	988548
Notstromumschaltung MNU 1ph. (ext.)	988330
Blackout-Control BLC 100 (E-Start)	988307 ⁴⁾⁶⁾
Zusatztank 50 l (Montagesatz erforderlich)	923995 ⁵⁾⁶⁾⁷⁾
Zusatztank 100 l (Montagesatz erforderlich)	923998 ⁵⁾⁶⁾⁷⁾
Zusatztank 150 l (Montagesatz erforderlich)	923963 ⁵⁾⁶⁾⁷⁾
Montagesatz Zusatztank	923994 ⁶⁾
Option Economic (Handstart/E-Start)	988902/ 988903

weiteres Zubehör entnehmen Sie bitte der Zubehörliste

H 5500

Silentausführung mit großem Luftfilter und großem Schalldämpfer, besonders geräuscharm. Schaltkastenbedienung gegenüber Auspuff. Geschützter Batterie-Einbau im Schaltkasten. Ölmangel-Abschaltautomatik. Kraftstoffanzeige. Betriebszeit mit einer Tankfüllung bis zu 14,5 Stunden. Eine CEE 16A-3ph. Steckdose, eine CEE 16A-1ph. Steckdose, eine Schuko-Steckdose. Abschaltbare Anlaufverstärkung.

**H 5500**

Bestell-Nr.: 086214
GTIN: 4038469100951

H 5500 E

Bestell-Nr.: 086215
GTIN: 4038469100968


Generator	Asynchron
el. Leistg.: 3~ cos φ 1,0	4100 VA
el. Leistg.: 1~ cos φ 1,0	3800 VA
Spannung 3~	400 V
Spannung 1~	230 V
Strom 3~	5,9 A
max. Gesamt-Strom 1~	16,5 A
Strom 1~ (CEE)	16 A
Strom 1~ (Schuko)	16 A
max. Anlaufstrom cos φ 0,6	12,5 A 3~
(bei 20% Spannungsabfall)	22 A 1~
Frequenz	50 Hz
Schutzart Generator	IP 54
Motor-Typ	Honda GX 270 Super Silent
Zylinderzahl	1
Drehzahl	3000 U min ⁻¹
Kraftstoffart	Benzin
Motorölfüllmenge	1,1 l
Motorleistung	5,4 kW
Kühlung Motor/Generator	Luft / Luft
Tankinhalt	20 l
Betriebszeit: Volllast/Halblast	8 / 14,5 h
Gewicht	89 / 97,5 kg mit Batterie
Abmessungen L x B x H	740 x 500 x 530 mm
Schallleistungspegel L ^{WA}	96 dB(A)
Schalldruckpegel (10m)	68 dB(A)

Zubehör (optional)	Bestell-Nr.
Abgasschlauch	904872 ³⁾
Adapter für Abgasschlauch	904880
Funkfernstart	908246 ¹⁾²⁾⁴⁾⁶⁾
Fi-Schutzschalter (m. Erdungsgarnitur)	904400 ¹⁾⁶⁾⁸⁾
wasserdichte Steckdosen	903052 ⁶⁾
GW 308	988523 ¹⁾⁶⁾
Fahrgestell (anbaufertig)	988548
Serienmäßige Starterbatterie	020316 (E-Start)
Notstromumschaltung MNU 3ph. (ext.)	988331
Blackout-Control BLC 100 (E-Start)	988308 ⁴⁾⁶⁾
Zusatztank 50 l (Montagesatz erforderlich)	923995 ⁵⁾⁶⁾⁷⁾
Zusatztank 100 l (Montagesatz erforderlich)	923998 ⁵⁾⁶⁾⁷⁾
Zusatztank 150 l (Montagesatz erforderlich)	923963 ⁵⁾⁶⁾⁷⁾
Montagesatz Zusatztank	923994 ⁶⁾
Option Economic (Handstart/E-Start)	988904/ 988905

weiteres Zubehör entnehmen Sie bitte der Zubehörliste

H 7500

Silentausführung mit großem Luftfilter und großem Schalldämpfer, besonders geräuscharm. Schaltkastenbedienung gegenüber Auspuff. Geschützter Batterie-Einbau im Schaltkasten. Ölmenge-Abschaltautomatik. Kraftstoffanzeige. Betriebszeit mit einer Tankfüllung bis zu 11 Stunden. Eine CEE 16A-3ph. Steckdose, eine CEE 32A-1ph. Steckdose, eine Schuko-Steckdose. Abschaltbare Anlaufverstärkung.



H 7500

Bestell-Nr.: 086216
GTIN: 4038469100234

H 7500 E


Bestell-Nr.: 086217
GTIN: 4038469100975

Generator	Asynchron
el. Leistg.: 3~ cos φ 1,0	6580 VA
el. Leistg.: 1~ cos φ 1,0	5500 VA
Spannung 3~	400 V
Spannung 1~	230 V
Strom 3~	9,4 A
max. Gesamt-Strom 1~	24 A
Strom 1~ (CEE)	24 A
Strom 1~ (Schuko)	16 A
max. Anlaufstrom cos φ 0,6 (bei 20% Spannungsabfall)	25 A 3~ 40 A 1~
Frequenz	50 Hz
Schutzart Generator	IP 54
Motor-Typ	Honda GX 390 Super Silent
Zylinderzahl	1
Drehzahl	3000 U min ⁻¹
Kraftstoffart	Benzin
Motorölfüllmenge	1,1 l
Motorleistung	7,5 kW
Kühlung Motor/Generator	Luft / Luft
Tankinhalt	20 l
Betriebszeit: Volllast/Halblast	6 / 11 h
Gewicht	107 / 115 kg mit Batterie
Abmessungen L x B x H	740 x 500 x 530 mm
Schalleistungspegel L ^{WA}	97 dB(A)
Schalldruckpegel (10m)	69 dB(A)
Zubehör (optional)	Bestell-Nr.
Abgasschlauch	904872 ³⁾
Adapter für Abgasschlauch	904880
Funkfernstart	908246 ¹⁾²⁾⁴⁾⁶⁾
Fi-Schutzschalter (m. Erdungsgarnitur)	904390 ¹⁾⁶⁾⁸⁾
wasserdichte Steckdosen	903052 ⁶⁾
GW 308	988553 ¹⁾⁶⁾
Fahrgestell (anbaufertig)	988548
Serienmäßige Starterbatterie	020316 (E-Start)
Notstromumschaltung MNU 3ph. (ext.)	988331
Blackout-Control BLC 100 (E-Start)	988309 ⁴⁾⁶⁾
Zusatztank 50 l (Montagesatz erforderlich)	923995 ⁵⁾⁶⁾⁷⁾
Zusatztank 100 l (Montagesatz erforderlich)	923998 ⁵⁾⁶⁾⁷⁾
Zusatztank 150 l (Montagesatz erforderlich)	923963 ⁵⁾⁶⁾⁷⁾
Montagesatz Zusatztank	923994 ⁶⁾
Option Economic (Handstart/E-Start)	988910/ 988911

weiteres Zubehör entnehmen Sie bitte der Zubehörliste

H 9000

Einsatzmöglichkeiten: Größere Elektrowerkzeuge, Kompressoren, Pumpen, Schutzgas-Schweißanlagen, größere Baumaschinen, E-Schweißen. Ölmenge-Abschaltautomatik. Volle Wechselstromleistung von 6000W über eine 32A-Steckdose abnehmbar. Eine CEE-16A-3ph. Steckdose, eine CEE 32A-1 ph. Steckdose, eine Schuko-Steckdose. Abschaltbare Anlaufverstärkung.



H 9000

Bestell-Nr.: 086218
GTIN: 4038469100272

H 9000 E


Bestell-Nr.: 086219
GTIN: 4038469100289

Generator	Asynchron
el. Leistg.: 3~ cos φ 1,0	9000 VA
el. Leistg.: 1~ cos φ 1,0	6000 VA
Spannung 3~	400 V
Spannung 1~	230 V
Strom 3~	13 A
max. Gesamt-Strom 1~	26 A
Strom 1~ (CEE)	26 A
Strom 1~ (Schuko)	16 A
max. Anlaufstrom cos φ 0,6 (bei 20% Spannungsabfall)	30 A 3~ 55 A 1~
Frequenz	50 Hz
Schutzart Generator	IP 54
Motor-Typ	B&S 18 HP
Zylinderzahl	2
Drehzahl	3000 U min ⁻¹
Kraftstoffart	Benzin
Motorölfüllmenge	1,7 l
Motorleistung	12,1 kW
Kühlung Motor/Generator	Luft / Luft
Tankinhalt	10 l
Betriebszeit: Volllast/Halblast	2,2 / 3,8 h
Gewicht	134/138 kg ohne Batterie
Abmessungen L x B x H	790 x 550 x 650 mm
Schalleistungspegel L ^{WA}	98 dB(A)
Schalldruckpegel (10m)	70 dB(A)
Zubehör (optional)	Bestell-Nr.
Abgasschlauch	904872 ³⁾
Funkfernstart	908249 ¹⁾²⁾⁴⁾⁶⁾
Kanisterbetankungsset	988530
Fi-Schutzschalter (m. Erdungsgarnitur)	904746 ¹⁾⁶⁾⁸⁾
GW 308	988533 ¹⁾⁶⁾
Fahrgestell (anbaufertig)	988548
Serienmäßige Starterbatterie (mit Zusatztank 10 l)	020316 (E-Start)
Serienmäßige Starterbatterie (ohne Zusatztank 10 l)	901067 (E-Start)
Notstromumschaltung MNU 1ph. (ext.)	988331
Blackout-Control BLC 100 (E-Start)	988303 ⁴⁾⁶⁾
Zusatztank 10 l für Handstart / E-Start	924144 ⁶⁾ / 900563 ⁶⁾
Zusatztank 50 l (Serientank entfällt)	923945 ⁵⁾⁶⁾⁷⁾
Zusatztank 100 l (Serientank entfällt)	923949 ⁵⁾⁶⁾⁷⁾
Zusatztank 150 l (Serientank entfällt)	924145 ⁵⁾⁶⁾⁷⁾
Kraftstoffentnahmegesät	915230
Option Economic (Handstart/E-Start)	988912/ 988913

weiteres Zubehör entnehmen Sie bitte der Zubehörliste

H 13000 E

Einsatzmöglichkeiten: Größere Elektrowerkzeuge, Kompressoren, Pumpen, Schutzgas-Schweißanlagen, größere Baumaschinen, E-Schweißen. Ölmangel-Abschaltautomatik. Volle Wechselstromleistung von 6000 W über eine 32A-Steckdose abnehmbar. Eine CEE-32A-3ph. Steckdose, eine CEE 32A-1ph. Steckdose, eine Schuko-Steckdose.



H 13000 E

Bestell-Nr.: 086220
GTIN: 4038469100982

Generator	Synchron
el. Leistg.: 3~ cos φ 0,8	13000 VA
el. Leistg.: 1~ cos φ 0,8	6000 VA
Spannung 3~	400 V
Spannung 1~	230 V
Strom 3~	18,6 A
max. Gesamt-Strom 1~	42 A
Strom 1~ (CEE)	26 A
Strom 1~ (Schuko)	16 A
max. Anlaufstrom cos φ 0,6 (bei 20% Spannungsabfall)	30 A 3~ 55 A 1~
Frequenz	50 Hz
Schutzart Generator	IP 54
Motor-Typ	B&S 23 HP
Zylinderzahl	2
Drehzahl	3000 U min ⁻¹
Kraftstoffart	Benzin
Motorölfüllmenge	1,7 l
Motorleistung	13,8 kW
Kühlung Motor/Generator	Luft / Luft
Tankinhalt	10 l
Betriebszeit: Volllast/Halblast	2 / 3,5 h
Gewicht	138 kg mit Batterie
Abmessungen L x B x H	790 x 550 x 650 mm
Schalleistungspegel L _{WA}	98 dB(A)
Schalldruckpegel (10m)	70 dB(A)

Zubehör (optional)	Bestell-Nr.
Abgasschlauch	904872 ³⁾
Funkfernstart	908257 ¹⁾²⁾⁴⁾⁶⁾
Kanisterbetankungsset	988530
Fi-Schutzschalter (m. Erdungsgarnitur)	904400 ¹⁾⁶⁾⁸⁾
GW 308	988479 ¹⁾⁶⁾
Fahrgestell (anbaufertig)	988548
Serienmäßige Starterbatterie (mit Zusatztank 10 l)	020316 (E-Start)
Serienmäßige Starterbatterie (ohne Zusatztank 10 l)	901067 (E-Start)
Notstromumschaltung MNU 3ph. (ext.)	988332
Blackout-Control BLC 100 (E-Start)	988317 ⁴⁾⁶⁾
Zusatztank 10 l	900563 ⁶⁾
Zusatztank 50 l (Serientank entfällt)	923945 ⁵⁾⁶⁾⁷⁾
Zusatztank 100 l (Serientank entfällt)	923949 ⁵⁾⁶⁾⁷⁾
Zusatztank 150 l (Serientank entfällt)	924145 ⁵⁾⁶⁾⁷⁾
Kraftstoffentnahmegesetz	915230
Option Economic	988915

weiteres Zubehör entnehmen Sie bitte der Zubehörliste

H 7800 DE

DIESEL

Einsatzmöglichkeiten: Mittlere Elektrowerkzeuge, Winkelschleifer, Bohrhämmer, Rasenmäher, Häcksler, E-Schweißen. Extrem lange Lebensdauer. Ölmangel-Abschaltautomatik. Abschaltbare Anlaufverstärkung. Volle Wechselstromleistung von 4500 W über eine 32A-Steckdose abnehmbar. Eine CEE-32A-1ph.-Steckdose, eine CEE-16A-3ph.-Steckdose, eine Schuko-Steckdose.



H 7800 DE

Bestell-Nr.: 086222
GTIN: 4038469101002

Generator	Asynchron
el. Leistg.: 3~ cos φ 1,0	6400 VA
el. Leistg.: 1~ cos φ 1,0	4500 VA
Spannung 3~	400 V
Spannung 1~	230 V
Strom 3~	9,2 A
max. Gesamt-Strom 1~	19,5 A
Strom 1~ (CEE)	19,5 A
Strom 1~ (Schuko)	16 A
max. Anlaufstrom cos φ 0,6 (bei 20% Spannungsabfall)	19 A 3~ 42 A 1~
Frequenz	50 Hz
Schutzart Generator	IP 54
Motor-Typ	Hatz 1B50
Zylinderzahl	1
Drehzahl	3000 U min ⁻¹
Kraftstoffart	Diesel
Motorölfüllmenge	1,5 l
Motorleistung	7,6 kW
Kühlung Motor/Generator	Luft / Luft
Tankinhalt	5 l
Betriebszeit: Volllast/Halblast	2,2 / 3,4 h
Gewicht	132 kg ohne Batterie
Abmessungen L x B x H	740 x 500 x 530 mm
Schalleistungspegel L _{WA}	100 dB(A)
Schalldruckpegel (10m)	72 dB(A)

Zubehör (optional)	Bestell-Nr.
Abgasschlauch	904872 ³⁾
Adapter für Abgasschlauch	904887
Funkfernstart	908252 ¹⁾²⁾⁴⁾⁶⁾
Fi-Schutzschalter (m. Erdungsgarnitur)	904400 ¹⁾⁶⁾⁸⁾
wasserdichte Steckdosen	903052 ⁶⁾
GW 308	988534 ¹⁾⁶⁾
Fahrgestell (anbaufertig)	988548
Serienmäßige Starterbatterie	901067 (E-Start)
Notstromumschaltung MNU 3ph. (ext.)	988331
Blackout-Control BLC 100 (E-Start)	988325 ⁴⁾⁶⁾
Zusatztank 50 l (Montagesatz erforderlich)	924149 ⁵⁾⁶⁾⁷⁾
Zusatztank 100 l (Montagesatz erforderlich)	924150 ⁵⁾⁶⁾⁷⁾
Zusatztank 150 l (Montagesatz erforderlich)	924151 ⁵⁾⁶⁾⁷⁾
Montagesatz Zusatztank	923996 ⁶⁾

weiteres Zubehör entnehmen Sie bitte der Zubehörliste